

品川区子ども・子育て支援事業計画の中間年度見直しに伴う意向調査 結果概要

【調査実施の目的】

令和2年度から令和6年度までの5年間を計画期間とする「第二期品川区子ども・子育て支援事業計画」の中間年度見直しに向けた基礎資料とするため、区民の教育・保育・子育て支援に関する現在の利用状況や今後の利用希望等を把握するアンケート調査を実施しました。

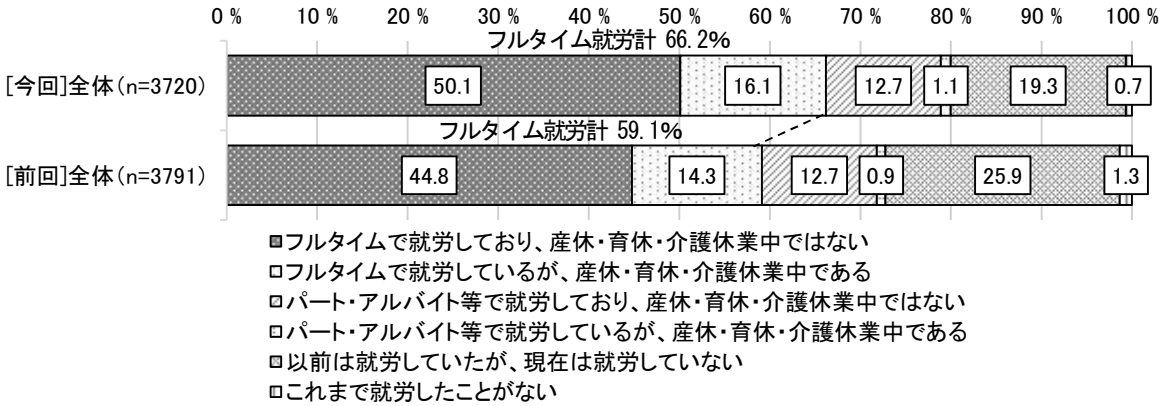
【調査の概要】

調査対象	区内に居住する0歳～3歳未満の子どもを持つ保護者(3,459人)	回収1,917件(回収率55.4%)
	区内に居住する3歳～就学前の子どもを持つ保護者(3,541人)	回収1,853件(回収率52.3%)
	全体(7,000人)	回収3,770件(回収率53.9%)
調査方法	郵送およびインターネットによるアンケート調査	
調査期間	令和4年7月4日(月)～7月29日(金)	

1 保護者の就労状況

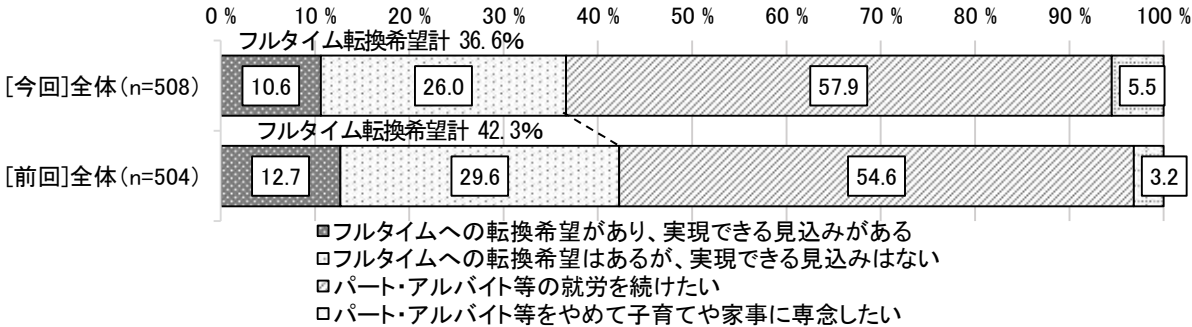
問11-1 保護者の就労状況と就労時間をお答えください。

フルタイム（育休等含む）で働く（「フルタイムで就労しており、産休・育休・介護休業中ではない」「フルタイムで就労しているが、産休・育休・介護休業中である」の合計）母親が、前回（H30調査）よりも7.1ポイント増えています。



問11-2 フルタイムへの転換希望はありますか。

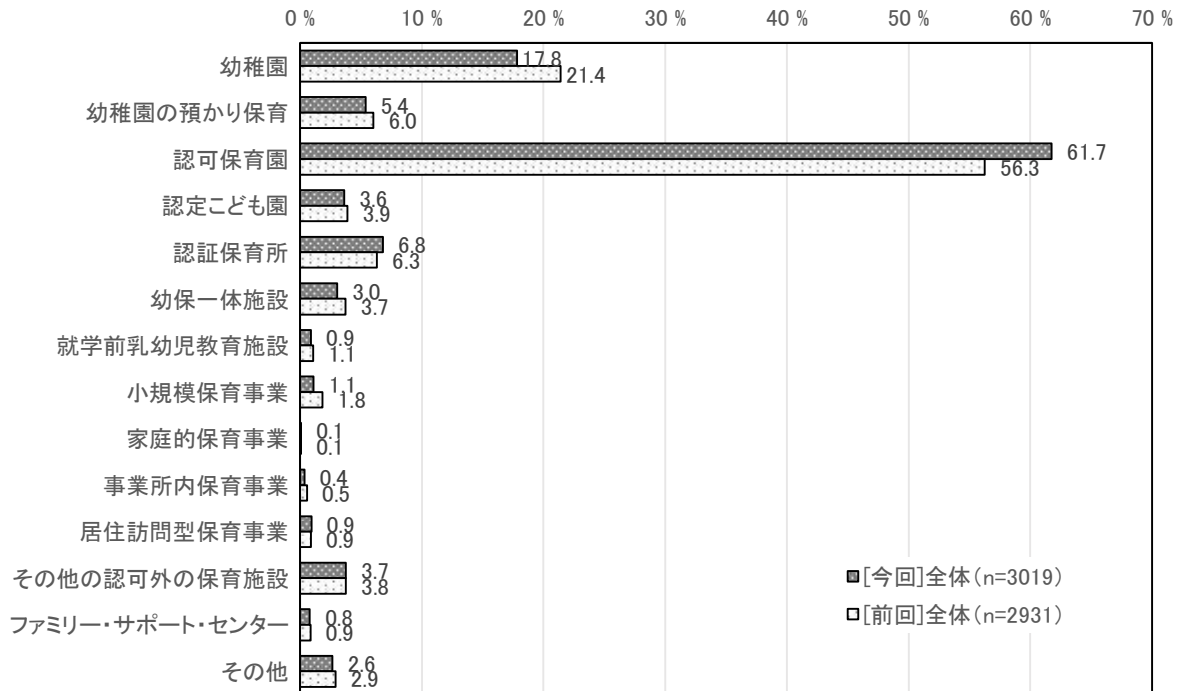
パート・アルバイト等で就労している母親に尋ねた、フルタイムへの転換希望がある者は前回（H30調査）よりも5.7ポイント減ったのに対し、「パート・アルバイト等の就労を続けたい」者が3.3ポイント増えています。



2 教育・保育事業の利用状況

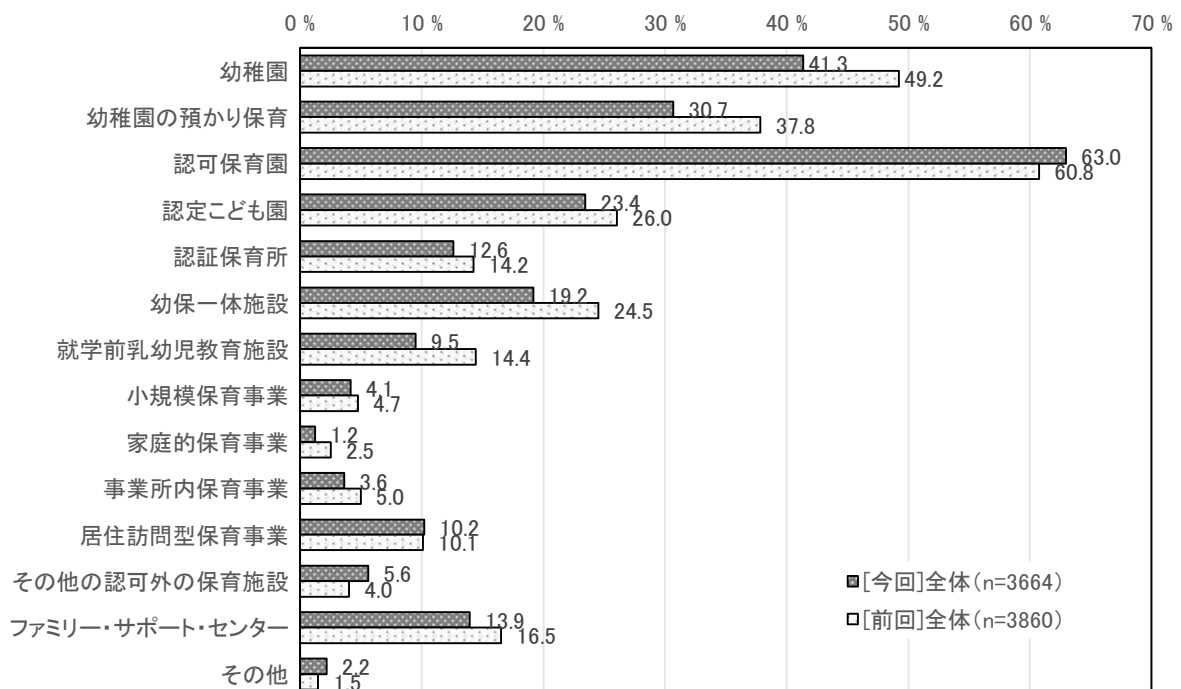
問12 お子様は、平日に教育・保育事業を利用していますか。

現在利用している教育・保育事業は、「認可保育園」が前回(H30調査)より5.4ポイント増加したのに対し、「幼稚園」が3.6ポイント減少しています。



問13 平日の教育・保育事業として「定期的に」利用したいと思う事業をお答えください。

現在利用している、利用していないにかかわらず、平日に定期的に利用したい教育・保育事業は、前回(H30調査)より「認可保育園」は微増(2.2ポイント)しましたが、他は「幼稚園」や「幼稚園の預かり保育」を筆頭にほとんどの事業で減少しています。

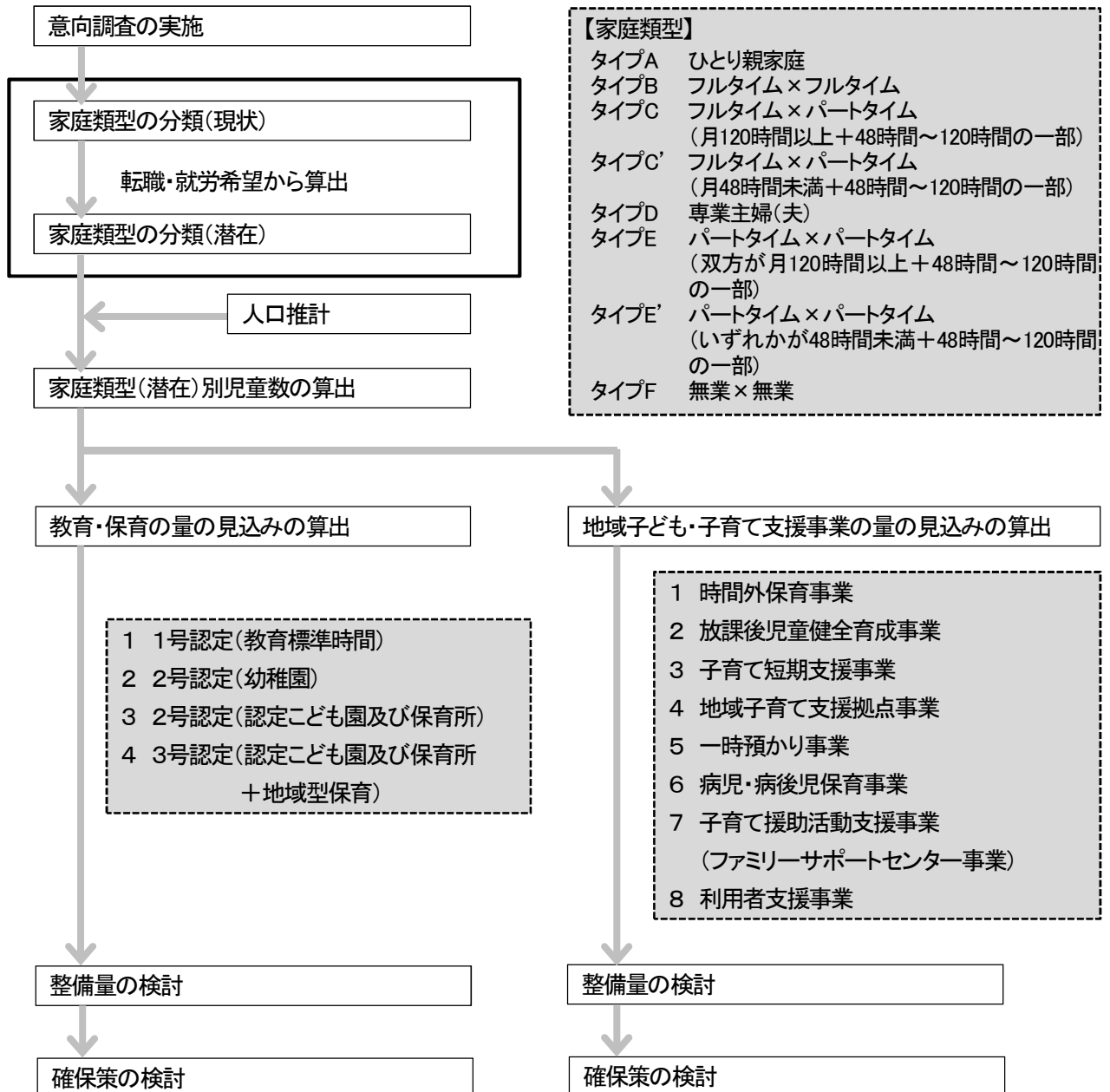


教育・保育、地域子ども・子育て支援事業の量の推計

1 推計の手順

教育・保育、地域子ども・子育て支援事業の量は、就学前児童保護者対象のニーズ調査結果をもとに、次の手順で推計します。

【教育・保育、地域子ども・子育て支援事業の量の見込み推計のフロー】



2 家庭類型（現状・潜在）

教育・保育の量及び地域子ども・子育て支援事業の量の見込みを算出するにあたり、国の手引きに従い家庭類型を整理します。家庭類型は、就学前児童保護者を実施したニーズ調査の結果から算出しています。家庭類型の種類の、タイプAからタイプFの8種類となっています。

就学前児童保護者対象のニーズ調査の両親の就労形態等の項目より現状の家庭類型別割合を算出します。

【家庭類型（現状）の割合】

		今回(R4)	前回(H30)
タイプA	ひとり親家庭	2.0%	2.6%
タイプB	フルタイム×フルタイム	66.4%	57.0%
タイプC	フルタイム×パートタイム (月120時間以上+48時間~120時間の一部)	7.8%	8.2%
タイプC'	フルタイム×パートタイム (月48時間未満+48時間~120時間の一部)	4.5%	4.5%
タイプD	専業主婦(夫)	18.4%	27.6%
タイプE	パートタイム×パートタイム (双方が月120時間以上+48時間~120時間の一部)	0.2%	0.0%
タイプE'	パートタイム×パートタイム (いずれかが48時間未満+48時間~120時間の一部)	0.1%	0.0%
タイプF	無業×無業	0.6%	0.1%

家庭類型（現状）に、就学前保護者対象のニーズ調査の転職希望、1年以内の就労希望等の意向を反映させて家庭類型（潜在）を算出します。

【家庭類型（潜在）の割合】

		今回(R4)	前回(H30)
タイプA	ひとり親家庭	2.0%	2.6%
タイプB	フルタイム×フルタイム	69.0%	59.4%
タイプC	フルタイム×パートタイム (月120時間以上+48時間~120時間の一部)	7.7%	8.1%
タイプC'	フルタイム×パートタイム (月48時間未満+48時間~120時間の一部)	5.7%	6.3%
タイプD	専業主婦(夫)	15.1%	23.5%
タイプE	パートタイム×パートタイム (双方が月120時間以上+48時間~120時間の一部)	0.0%	0.0%
タイプE'	パートタイム×パートタイム (いずれかが48時間未満+48時間~120時間の一部)	0.1%	0.0%
タイプF	無業×無業	0.4%	0.1%