



# 平成26年度

## 品川区 介護保険制度の運営状況



1. <u>品川区の高齢者の状況</u>	P1
2. <u>要介護認定状況</u>	P1
3. <u>サービスの利用状況</u>	P2
4. <u>施設サービス等の利用状況</u>	P8
5. <u>被保険者および保険料の状況</u>	P9
6. <u>介護保険特別会計 財政状況</u> =決算見込み=	P11
7. <u>介護予防事業等の実施状況</u>	P12
8. <u>介護保険制度等に関する広報活動等</u>	P14
9. <u>品川区介護保険制度推進委員会</u>	P15

\*各統計資料における、「月平均実績値」等については、端数処理を行っているため、合算値と内訳に誤差が生じる場合があります。

## 1. 品川区の高齢者の状況

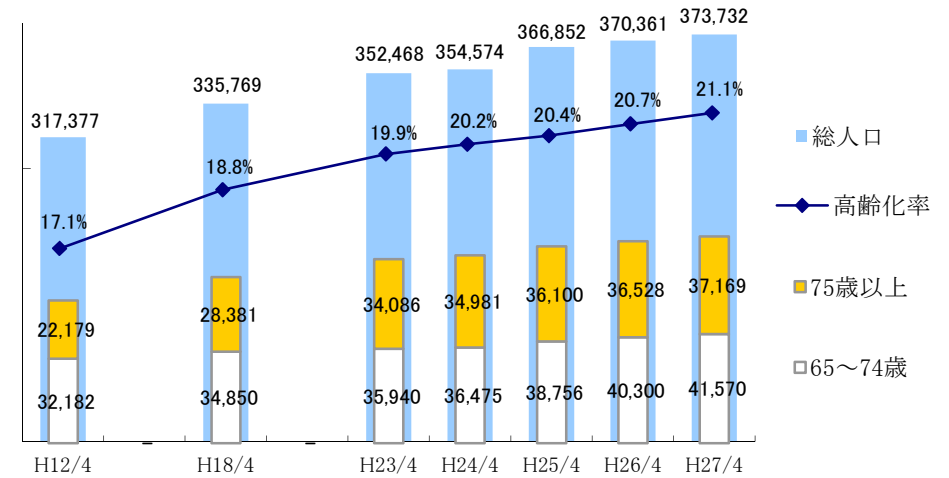
### (1) 年齢階層別人口・人口比

(住民基本台帳 各月1日現在) 単位:人

年齢階層	H23/4	H24/4	H25/4	H26/4	H27/4
65歳以上	70,026 (19.9%)	71,456 (20.2%)	74,856 (20.4%)	76,828 (20.7%)	78,739 (21.1%)
75歳以上	34,086 (9.7%)	34,981 (9.9%)	36,100 (9.8%)	36,528 (9.9%)	37,169 (9.9%)
40～64歳	119,639 (33.9%)	120,977 (34.1%)	124,812 (34.0%)	126,056 (34.0%)	127,320 (34.1%)
総人口	352,468 (100%)	354,574 (100%)	366,852 (100%)	370,361 (100%)	373,732 (100%)

※住民基本台帳法の改正により、H25/4以降は外国人住民を含む

総人口(住民基本台帳に基づく)に占める高齢者人口の推移状況



## 2. 要介護認定状況

(※各年度3月31日現在) 単位:人

### (1) 要介護認定者数

被保険者 総数	H26.3		H27.3			
	1号被保険者 (65歳～)		1号被保険者 (65歳～)	*全国 構成比 比較	2号被保険者 (40～64歳)	
総数	77,514		79,435		127,320	
認定者数 (*認定率)	13,004 16.8%	100.0%	A 13,623 17.1%	100.0%	B 370	100.0%
要支援	4,571	35.2%	4,764	35.0%	95	25.7%
要支援1	2,816	21.7%	2,877	21.1%	48	13.0%
要支援2	1,755	13.5%	1,887	13.9%	47	12.7%
要介護	8,433	64.8%	8,859	65.0%	275	74.3%
要介護1	2,654	20.4%	2,928	21.5%	83	22.4%
要介護2	1,664	12.8%	1,726	12.7%	47	12.7%
要介護3	1,672	12.9%	1,635	12.0%	53	14.3%
要介護4	1,390	10.7%	1,466	10.8%	49	13.2%
要介護5	1,053	8.1%	1,104	8.1%	43	11.6%
認定者 総数	13,384		A+B		13,993	

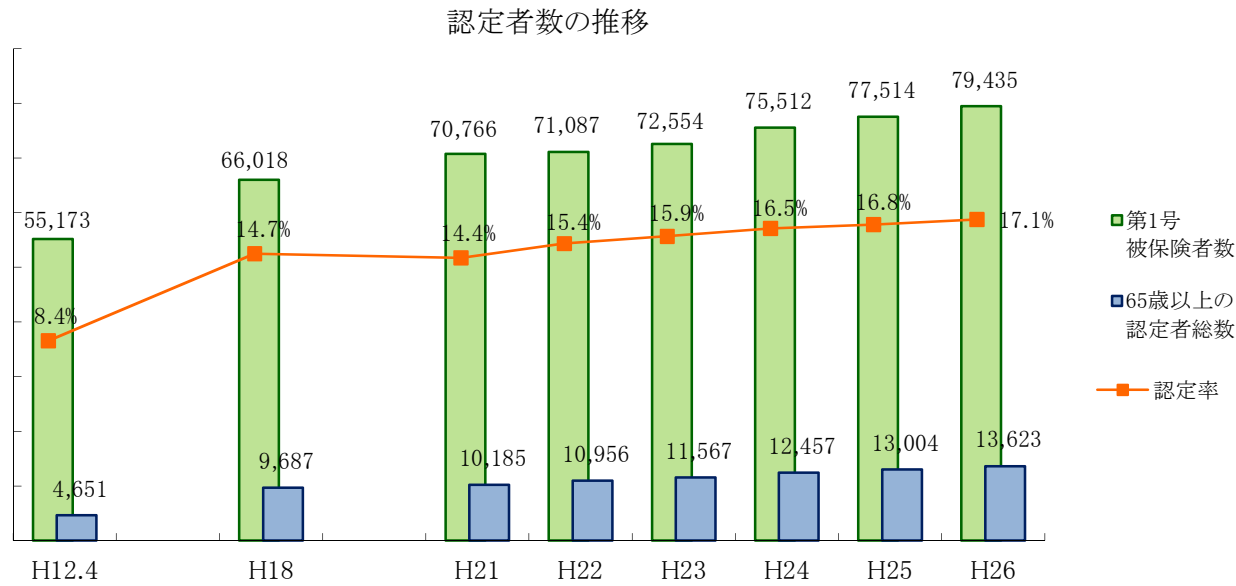
\* 全国構成比 比較は、厚生労働省『介護保険事業報告(暫定)平成26年9月分』より集計。

\* 認定者総数には本区未調査(転入等)の数を含まない。

\* 認定率(%) =  $\frac{65歳以上の認定者数}{第1号被保険者数} \times 100$

(2) 認定者数と認定率の推移

平成27年3月31日現在  
単位:人

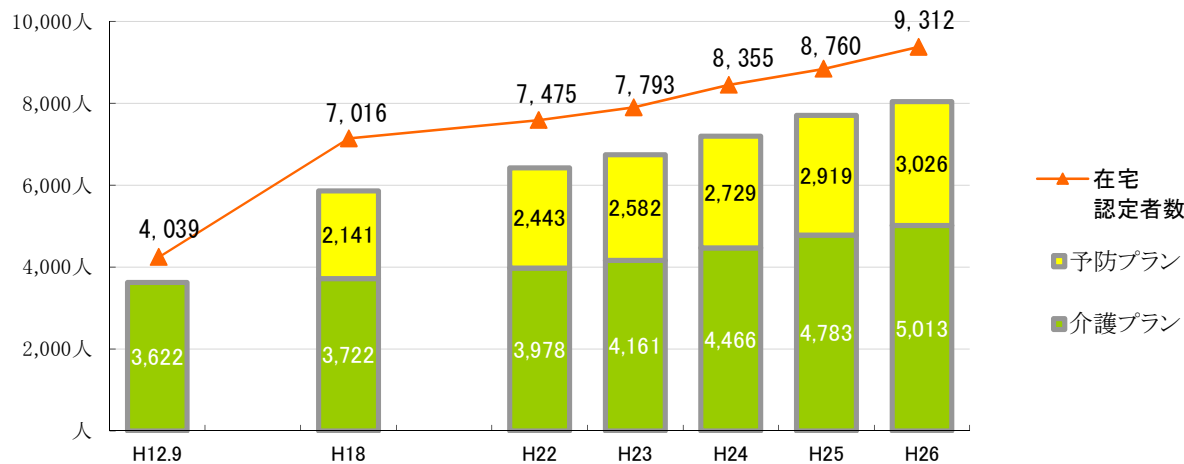


$$**認定率(\%) = \frac{65歳以上の認定者数}{第1号被保険者数} \times 100$$

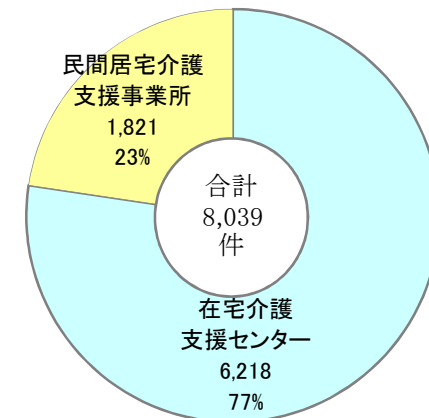
3. サービスの利用状況

(1) ケアプラン作成件数

在宅介護認定者数とケアプラン作成件数 推移  
平成27年3月31日現在  
単位:人




事業所別 ケアプラン作成割合



(2) サービス給付実績と利用件数

介護給付(要介護1~5) 予防給付(要支援1・2)



### (3) 居宅サービスの利用実績

※各数値は、1年間の月平均実績値。  
 ※介護給付の各指数は、H12年度を100として算出。  
 ※予防給付の各指数は、H18年度を100として算出。

#### ①訪問介護(ホームヘルプ サービス)

各年度3月31日現在

		H12 (指数)	H18 (指数)	H22 (指数)	H23 (指数)	H24 (指数)	H25 (指数)	H26 (指数)
予防 給付	実利用者数(人)	-	795 (100)	1,233 (155)	1,283 (161)	1,299 (163)	1,290 (162)	1,291 (162)
	週1回利用 件	-	377	644	679	720	715	712
	週2回利用 件	-	363	501	515	490	486	489
	週3回以上 件	-	68	95	90	89	87	86
介護 給付	実利用者数(人)	2,165 (100)	3,198 (148)	2,173 (100)	2,299 (106)	2,396 (111)	2,522 (116)	2,636 (122)
	延利用時間数(時間)	40,523 (100)	49,465 (122)	35,506 (88)	35,229 (87)	36,964 (91)	35,838 (88)	36,985 (91)

#### ②通所介護(デイサービス)

		H12 (指数)	H18 (指数)	H22 (指数)	H23 (指数)	H24 (指数)	H25 (指数)	H26 (指数)
予防 給付	施設数(施設)	-	47 (100)	80 (170)	84 (179)	92 (196)	119 (253)	114 (243)
	実利用者数(人)	-	382 (100)	1,152 (301)	1,280 (335)	1,417 (371)	1,523 (399)	1,649 (432)
	延利用日数(日)	-	1,744 (100)	6,462 (371)	6,606 (379)	7,752 (444)	8,351 (479)	8,654 (496)
介護 給付	施設数(施設)	20 (100)	100 (500)	198 (990)	228 (1140)	251 (1255)	280 (1400)	271 (1355)
	実利用者数(人)	1,085 (100)	2,005 (185)	2,149 (198)	2,317 (214)	2,528 (233)	2,722 (251)	2,979 (275)
	延利用日数(日)	5,700 (100)	11,926 (209)	16,526 (290)	18,765 (329)	21,614 (379)	21,118 (370)	24,412 (428)

#### ③通所リハビリテーション(デイケア)

		H12 (指数)	H18 (指数)	H22 (指数)	H23 (指数)	H24 (指数)	H25 (指数)	H26 (指数)
予防 給付	施設数(施設)	-	4 (100)	5 (125)	8 (200)	7 (175)	6 (150)	8 (200)
	実利用者数(人)	-	27 (100)	53 (198)	63 (234)	70 (234)	68 (251)	79 (291)
	延利用日数(日)	-	113 (100)	232 (205)	284 (252)	317 (281)	308 (272)	387 (343)
	南大井 老健	-	-	-	-	-	-	-
	実利用者数(人)	-	37 (100)	50 (135)	49 (132)	48 (130)	39 (105)	47 (127)
	延利用者数(人)	-	37 (100)	50 (135)	49 (132)	48 (130)	39 (105)	47 (127)
介護 給付	施設数(施設)	2 (100)	29 (1,450)	22 (1,100)	19 (950)	21 (1050)	24 (1200)	24 (1200)
	実利用者数(人)	192 (100)	234 (122)	233 (121)	236 (123)	247 (129)	273 (142)	274 (143)
	延利用日数(日)	1,050 (100)	940 (90)	1,136 (108)	1,186 (113)	1,338 (127)	1,374 (131)	1,523 (145)
	南大井 老健	-	-	-	-	-	-	-
	実利用者数(人)	146 (100)	158 (108)	162 (111)	140 (96)	164 (112)	158 (108)	175 (120)
延利用者数(人)	622 (100)	658 (106)	721 (116)	712 (114)	828 (133)	762 (123)	823 (132)	

※各数値は、1年間の月平均実績値。  
 ※介護給付の各指数は、H12年度を100として算出。  
 ※予防給付の各指数は、H18年度を100として算出。

④短期入所(ショートステイ)

各年度3月31日現在

		H12 (指数)	H18 (指数)	H22 (指数)	H23 (指数)	H24 (指数)	H25 (指数)	H26 (指数)
予防給付	施設数(施設)	-	9 (100)	8 (89)	7 (78)	8 (89)	11 (122)	11 (122)
	延利用日数(日)	-	70 (100)	131 (188)	141 (201)	185 (264)	194 (278)	194 (278)
	生活介護(施設)	-	8	7	6	7	10	10
	延利用日数(日)	-	65	126	140	179	192	192
	療養介護(施設)	-	1	1	1	1	1	1
	延利用日数(日)	-	5	5	1	6	3	3
介護給付	施設数(施設)	8 (100)	41 (513)	55 (688)	45 (563)	53 (663)	48 (663)	38 (475)
	延利用日数(日)	2,236 (100)	3,077 (138)	3,876 (173)	3,754 (173)	3,733 (167)	3,984 (178)	3,974 (178)
	生活介護(施設)	7	30	47	38	44	38	30
	延利用日数(日)	2,031	2,619	3,496	3,378	3,393	3,609	3,574
	療養介護(施設)	1	11	8	7	9	10	8
	延利用日数(日)	205	458	380	376	340	376	400

⑤訪問看護・訪問リハビリテーション

		H12 (指数)	H18 (指数)	H22 (指数)	H23 (指数)	H24 (指数)	H25 (指数)	H26 (指数)
予防給付	施設数(施設)	-	27 (100)	27 (100)	23 (78)	26 (96)	35 (130)	40 (148)
	訪問対象者数(人)	-	73 (100)	210 (288)	199 (272)	226 (309)	257 (352)	281 (385)
介護給付	施設数(施設)	10 (100)	64 (640)	60 (600)	75 (670)	79 (790)	86 (860)	98 (980)
	訪問対象者数(人)	638 (100)	959 (150)	1,072 (168)	1,131 (177)	1,205 (189)	1,257 (197)	1,407 (221)

⑥訪問入浴

		H12 (指数)	H18 (指数)	H22 (指数)	H23 (指数)	H24 (指数)	H25 (指数)	H26 (指数)
予防	実利用者数(人)	-	2 (100)	6 (300)	7 (350)	4 (200)	3 (150)	1 (50)
介護	実利用者数(人)	250 (100)	331 (132)	319 (127)	313 (125)	325 (130)	300 (120)	297 (119)

⑦福祉用具貸与

		H12 (指数)	H18 (指数)	H22 (指数)	H23 (指数)	H24 (指数)	H25 (指数)	H26 (指数)
予防	利用件数(件)	-	192 (100)	471 (245)	584 (304)	694 (361)	845 (440)	960 (500)
介護	利用件数(件)	1,391 (100)	2,491 (179)	2,336 (168)	2,505 (180)	2,681 (193)	2,898 (208)	3,137 (226)

⑧住宅改修

※累積値		H12 (指数)	H18 (指数)	H22 (指数)	H23 (指数)	H24 (指数)	H25 (指数)	H26 (指数)
予防	利用件数(件)	-	272 (100)	357 (131)	379 (139)	413 (152)	430 (158)	417 (153)
介護	利用件数(件)	466 (100)	572 (123)	600 (129)	541 (116)	563 (121)	635 (136)	608 (130)

⑨特定施設(有料老人ホーム等)

		H12 (指数)	H18 (指数)	H22 (指数)	H23 (指数)	H24 (指数)	H25 (指数)	H26 (指数)
予防	実利用者数(人)	-	38 (100)	143 (376)	168 (442)	191 (502)	200 (525)	194 (510)
介護	実利用者数(人)	72 (100)	507 (704)	889 (1235)	1,009 (1402)	1,088 (1511)	1,140 (1583)	1,252 (1739)

## (4) 地域密着型サービスの利用実績

※各数値は、1年間の月平均実績値。

## ① 認知症対応型通所介護

各年度3月31日現在

		H12	H18	H22	H23	H24	H25	H26
予防	実利用者数 (人)	-	1	3	2	4	9	9
介護	実利用者数 (人)	-	252	321	303	300	303	313
合計	実利用者数 (人)	-	253	324	305	304	312	322
対前年度指数		-	(100)	(103)	(94)	(100)	(103)	(106)

## ② 認知症対応型共同生活介護(グループホーム) ※予防給付は要支援2のみ

		H12	H18	H22	H23	H24	H25	H26
予防	実利用者数 (人)	-	0	0	0	0	0	0
介護	実利用者数 (人)	1	117	107	120	132	133	170
合計	実利用者数 (人)	1	117	107	120	132	133	170
対前年度指数		(100)	(134)	(93)	(112)	(110)	(101)	(129)

## ③ 夜間対応型訪問介護 ※H18.11.1より サービス開始 ※介護給付(要介護1～5)のみのサービス

		H12	H18	H22	H23	H24	H25	H26
介護	実利用者数 (人)	-	3	72	76	81	86	89
対前年度指数		-	(100)	(129)	(106)	(107)	(106)	(110)

## ④ 小規模多機能型居宅介護 ※H19.4.1より サービス開始

		H12	H18	H22	H23	H24	H25	H26
予防	実利用者数 (人)	-	-	1	1	3	1	3
介護	実利用者数 (人)	-	-	54	48	71	86	111
合計	実利用者数 (人)	-	-	55	49	74	88	114
対前年度指数		-	-	(128)	(89)	(151)	(118)	(154)

## ⑤ 地域密着型 特定施設 ※H19.1.1より サービス開始 ※介護給付(要介護1～5)のみのサービス

		H12	H18	H22	H23	H24	H25	H26
介護	実利用者数 (人)	-	2	48	51	49	48	49
対前年度指数		-	(100)	(123)	(106)	(96)	(98)	(99)

## ⑥ 定期巡回・随時対応型訪問介護看護 ※H24.4.1より サービス開始 ※介護給付(要介護1～5)のみのサービス

		H12	H18	H22	H23	H24	H25	H26
介護	実利用者数 (人)	-	-	-	-	7	19	28
対前年度指数		-	-	-	-	(100)	(268)	(406)

## (5) 市町村特別給付について

\* 「市町村特別給付」とは、要介護・要支援被保険者に対し介護保険法に定められた保険給付（介護予防と予防給付）とは別に介護保険法第62条により、保険者（品川区）が条例を定め、独自に第1号被保険者（65歳以上の高齢者）の保険料を財源として行う給付。

### 1) リハビリサービス特別給付

- ① 身近でリハビリ 在宅サービスセンター等で専門スタッフの指導により個別リハビリ計画を作成し、利用者一人ひとりの身体状況に応じたリハビリテーションを実施する。  
 ② 水中運動 水中運動士による水の特性(抵抗・浮力・水温・水流・水圧)を活用した運動・トレーニング(歩行訓練)を行う。

各年度3月31日現在

			利用実績	H15	H18	H22	H23	H24	H25	H26
身近で リハビリ	対象者	品川区民 要支援・要介護のリハビリを必要とする高齢者	実施日	121日	291日	338日	292日	270日	298日	297日
	利用時間	1回90分 週1, 2回利用 6ヶ月	回数	242回	582回	578回	584回	410回	396回	475回
	場所	区内在宅サービスセンター (中延・戸越台・東品川在宅サービスセンター)	利用者数	51人	159人	129人	135人	132人	121人	132人
	費用	1回 3,000円(9割が介護保険給付・1割が利用者負担)	延利用者数	1,008人	3,590人	3,082人	3,007人	2,863人	2,709人	2,543人
	送迎	片道1回 500円(9割が介護保険給付・1割が利用者負担)								
水中運動	対象者	品川区民 要支援・要介護の高齢者	実施日	61日	98日	99日	98日	93日	98日	97日
	利用時間	1回120分 週1回 1年間	回数	244回	392回	396回	392回	372回	392回	388回
	場所	ケアセンター南大井(老人保健施設)の 水中運動浴槽(4.4m×1.8m)	利用者数	24人	25人	27人	27人	23人	24人	24人
	費用	1回 4,000円(9割が介護保険給付・1割が利用者負担)	延利用者数	460人	1,144人	1,173人	1,084人	923人	903人	892人
	送迎	無し								

### 2) 要支援者夜間対応サービス

平成18年度に創設された、地域密着型サービスである「夜間対応型訪問介護サービス」を要支援者にも使えるようにし、夜間帯における安心感の確保、緊急の訪問介護サービスを提供する。

	H22	H23	H24	H25	H26
延利用者数(人)	118	180	161	136	116

### 3) 通院等外出介助サービス

#### ①「要支援者通院介助サービス」

車いすや杖歩行など歩行が不安定の要支援者に対して、安全に通院できるよう支援する。  
 (費用) 60分以内:1回 3,000円 (月1回まで。9割介護保険給付・1割利用者負担)

	H22	H23	H24	H25	H26
延利用者数(人)	110	171	198	204	208

#### ②「要介護者病院内介助サービス」

要介護者が通院したとき、病院内における待ち時間の付き添い・医師等との面談などで介助が必要な場合に介助サービスを提供する。

(費用) 30分以内:1回 2,500円、60分以内:1回 3,000円、90分以内:1回 3,500円  
 (いずれか月1回まで。9割介護保険給付・1割利用者負担)

	H22	H23	H24	H25	H26
延利用者数(人)	740	920	1,067	1,081	1,558

### 4) 地域密着型ケアハウスサービス

「ケアホーム東大井」において、軽費老人ホームの設置趣旨をふまえ、地域密着型サービスとしてその特性を十分に生かし、適切なサービスを低廉な料金で提供できるようにする。

(費用) 1ヶ月 20,000円 (上限・日割りあり。9割介護保険給付・1割利用者負担)

	H22	H23	H24	H25	H26
延利用者数(人)	343	348	350	331	336



#### 4. 施設サービス等の利用状況

(単位:人)

※ 月平均利用人数にて集計 ※各指数は、H12年度を100として算出。

各年度3月31日現在

1. 介護保険三施設		H12	H18	H22	H23	H24	H25	H26
A 利用者数 (指数)		<b>1,344</b> (100)	<b>1,758</b> (131)	<b>1,848</b> (138)	<b>1,851</b> (138)	<b>1,886</b> (140)	<b>1,881</b> (140)	<b>1,834</b> (136)
計画値 (対計画比)		1,700 (79%)	1,720 (102%)	1,835 (101%)	1,920 (96%)	1,860 (101%)	1,915 (98%)	1,977 (93%)
特別養護 老人ホーム	利用者数	883 (100)	982 (111)	944 (107)	950 (108)	944 (107)	972 (110)	961 (109)
	計画値	900 (98.1%)	960 (102.3%)	1000 (94.4%)	1100 (86.4%)	954 (99.0%)	996 (97.6%)	1,037 (92.7%)
老人保健 施設	利用者数	294 (100)	521 (177)	670 (228)	687 (234)	723 (246)	697 (237)	671 (228)
	計画値	250 (117.6%)	500 (104.2%)	615 (108.9%)	645 (106.5%)	689 (104.9%)	704 (99.0%)	727 (92.3%)
療養型 病床	利用者数	167 (100)	255 (153)	234 (140)	214 (128)	219 (131)	212 (127)	201 (121)
	計画値	550 (30.4%)	260 (98.1%)	220 (106.4%)	175 (122.3%)	217 (100.9%)	215 (98.6%)	213 (94.5%)
2. 特定施設 (再掲)		H12	H18	H22	H23	H24	H25	H26
B 利用者数 (指数)		<b>72</b> (100)	<b>545</b> (757)	<b>1032</b> (1433)	<b>1177</b> (1635)	<b>1278</b> (1775)	<b>1339</b> (1860)	<b>1,446</b> (2008)
計画値 (対計画比)			540 (100.9%)	925 (111.6%)	1045 (112.6%)	1191 (107.3%)	1351 (99.1%)	1,531 (94.4%)
3. 地域密着型サービス(再掲)		H12	H18	H22	H23	H24	H25	H26
C 利用者数 (指数)		<b>1</b> (100)	<b>119</b> (11,900)	<b>155</b> (15,500)	<b>170</b> (17,000)	<b>182</b> (18,165)	<b>181</b> (18,100)	<b>218</b> (21,825)
計画値 (対計画比)			120 (99.2%)	218 (71.1%)	240 (70.8%)	182 (99.8%)	198 (91.4%)	215 (101.5%)
グループ ホーム	利用者数	1 (100)	117 (11,700)	107 (10,700)	120 (12,000)	132 (13,225)	133 (13,300)	170 (16,975)
	計画値		120 (97.5%)	170 (62.9%)	190 (63.2%)	128 (103.3%)	140 (95.0%)	153 (110.9%)
地域密着型 特定施設	利用者数		2 (100)	48 (2,400)	50 (2,500)	49 (2,470)	48 (2,400)	49 (2,425)
	計画値		-	48 (100.0%)	50 (100.0%)	54 (91.5%)	58 (82.8%)	62 (78.2%)
合 計		H12	H18	H22	H23	H24	H25	H26
A+B+C 利用者合計		<b>1,417</b> (100)	<b>2,422</b> (171)	<b>3,035</b> (214)	<b>3,198</b> (226)	<b>3,346</b> (236)	<b>3,401</b> (240)	<b>3,498</b> (247)
計画値		1,700	2,380 (101.8%)	2,978 (101.9%)	3,205 (99.8%)	3,233 (103.5%)	3,464 (98.2%)	3,723 (93.9%)

※2. 特定施設と3. 地域密着型サービスの利用者数は要支援・要介護者の合計。

## 5. 被保険者および保険料の状況

(※各年度3月31日現在)

(1)保険料 所得段階別人数		25年度				26年度	
		対象者	保険料 (月額)	人数	構成比	人数	構成比
1	①生活保護受給者、②世帯全員が区民税非課税の老齢福祉年金受給者、③中国残留邦人等生活支援給付受給者	基準額 ×0.4	1,880円	3,118人	4.0%	3,245人	4.1%
2	世帯全員が区民税非課税で、本人の前年の合計所得金額+課税年金収入額が80万円以下の人	基準額 ×0.4	1,880円	11,638人	15.0%	11,762人	14.8%
3	世帯全員が区民税非課税で、本人の前年の合計所得金額+課税年金収入額が80万円を超え120万円以下の人	基準額 ×0.55	2,585円	4,790人	6.2%	5,015人	6.3%
4	世帯全員が区民税非課税で、本人の前年の合計所得金額+課税年金収入額が120万円を超える人	基準額 ×0.7	3,290円	5,361人	6.9%	5,484人	6.9%
5	世帯の誰かに区民税が課税されているが、本人は区民税非課税で、前年の合計所得+課税年金収入額が80万円以下の人	基準額 ×0.85	3,995円	9,743人	12.6%	9,517人	12.0%
6	世帯の誰かに区民税が課税されているが、本人は区民税非課税で、前年の合計所得+課税年金収入額が80万円を超える人	基準額	4,700円	6,740人	8.7%	7,039人	8.9%
7	本人が区民税課税で、前年の合計所得金額が125万円以下の人	基準額 ×1.1	5,170円	9,916人	12.8%	10,346人	13.0%
8	本人が区民税課税で、前年の合計所得金額が125万円を超え190万円未満の人	基準額 ×1.25	5,875円	8,332人	10.7%	8,533人	10.7%
9	本人が区民税課税で、前年の合計所得金額が190万円以上300万円未満の人	基準額 ×1.45	6,815円	8,101人	10.5%	8,060人	10.1%
10	本人が区民税課税で、前年の合計所得金額が300万円以上500万円未満の人	基準額 ×1.7	7,990円	5,016人	6.5%	5,045人	6.4%
11	本人が区民税課税で、前年の合計所得金額が500万円以上800万円未満の人	基準額 ×2	9,400円	2,118人	2.7%	2,369人	3.0%
12	本人が区民税課税で、前年の合計所得金額が800万円以上2,000万円未満の人	基準額 ×2.35	11,045円	1,881人	2.4%	2,115人	2.7%
13	本人が区民税課税で、前年の合計所得金額が2,000万円以上の人	基準額 ×2.8	13,160円	760人	1.0%	905人	1.1%
※ <input type="checkbox"/> は保険料段階		合計		77,514人	100%	79,435人	100%

※保険料基準額 推移

	第1期	第2期	第3期	第4期	第5期
全国平均	2,911円	3,293円	4,090円	4,160円	4,972円
23区平均	3,048円	3,304円	4,157円	4,105円	5,133円
品川区	3,300円	3,300円	3,900円	3,900円	4,700円

(2) 徴収方法別対象者数 特別徴収・普通徴収

	H26.3 対象者数	構成比	徴収率	H27.3 対象者数	構成比	徴収率
特別徴収	65,314人	84.3%	100%	67,291人	84.7%	100%
普通徴収	12,200人	15.7%	78.1%	12,144人	15.3%	78.6%
(口座振替)	2,318人	3.0%		2,334人	2.9%	
(生活保護代理納付)	3,098人	4.0%		3,222人	4.1%	
(その他 納付書)	6,784人	8.8%		6,588人	8.3%	
合計	77,514人	100%	96.8%	79,435人	100%	96.9%

\*\*特別徴収と普通徴収の併用  
特別徴収対象者が当初賦課時点の段階から税額変更等の理由で保険料段階が上がった場合、変更前保険料(特別徴収)と変更後保険料の差額分が普通徴収となる。逆に、特別徴収対象者の段階が下がった場合は全て、普通徴収となる。

(3) 第一号被保険者数 \*\*平成12年4月は、4月1日時点での集計値。(各年3月末時点 単位:人)

	H12/4	H18	H21	H22	H23	H24	H25	H26
65歳以上	54,451	65,013	69,664	69,950	71,346	74,231	76,173	78,039
外国人	365	413	439	437	471	548	563	595
*住所地特例	357	592	663	700	737	733	778	801
合計	55,173	66,018	70,766	71,087	72,554	75,512	77,514	79,435

\*『住所地特例』とは、介護保険三施設・有料老人ホーム・特定施設への入所により、当該施設所在地に住所を変更したと認められる被保険者に関する、当該施設に住所を移転する前の住所地区市町村を被保険者とする特例措置(介護保険法13条)。このうち養護老人ホーム・特定施設は、平成18年4月介護保険制度改正により新たに特例措置の対象施設となった。

(4) 品川区独自の介護保険料 特例減額 =低所得者対策=

① 対象の要件

品川区では、平成13年10月から低所得者の方を対象に介護保険料の減額を実施。

以下の全て要件に該当されると、申請月(月末7日前)以降の当年度の保険料が第2段階と同じ額まで減額する。

- ・ 第1号被保険者で、介護保険料の段階が第3段階・第4段階であること。
- ・ 賦課期日現在の世帯の前年の収入額合計が、1人世帯で120万円以下であること。(世帯員が1人増えるごとに、60万円加算する。)
- ・ 資産を有していないこと。(300万円以上の預貯金がなく、居住用以外に不動産を所有していないこと。)
- ・ 区民税が課税されている方と生計を共にしていないこと、また、扶養されていないこと。

② 減額内容

第3段階(基準額×0.55)および第4段階(基準額×0.7)の保険料を第2段階(基準額×0.4)に減額

③ 実施方法

被保険者からの申請に基づき、個別に審査を行い適否を決定。(1年ごとに更新)

④ 実施状況

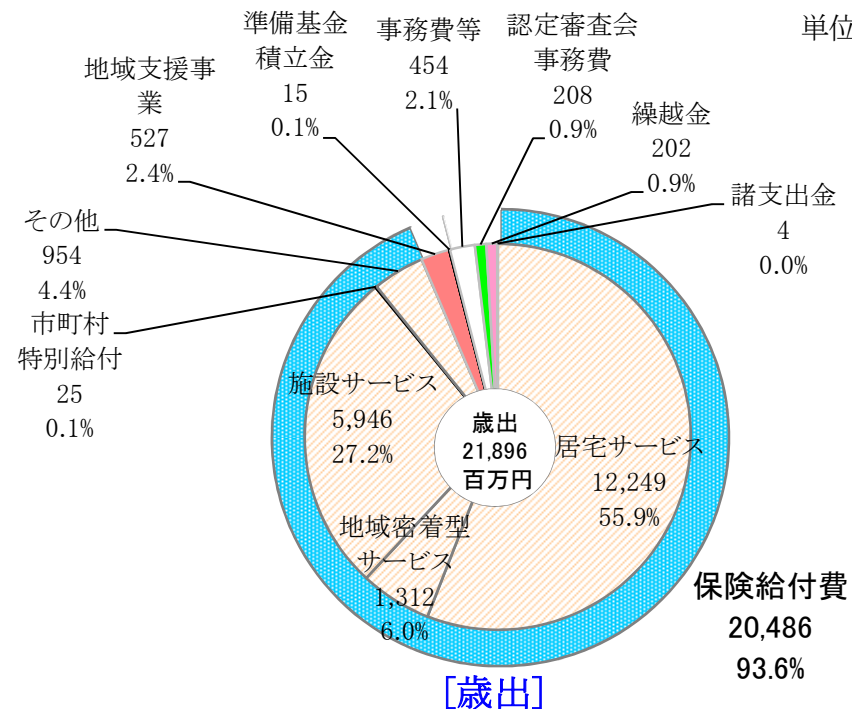
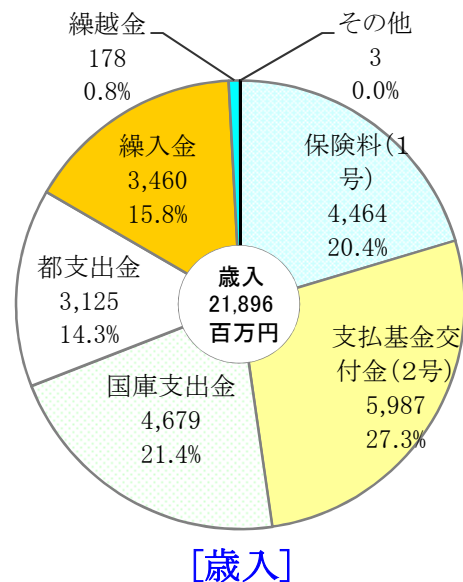
年度	H13年度	H18年度	H21年度	H22年度	H23年度	H24年度	H25年度	H26年度
認定件数	149件	27件	27件	32件	34件	29件	25件	25件

\*\*H13年度は、平成13年10月から平成14年3月までの集計値。

## 6. 介護保険特別会計 財政状況 =決算見込み=

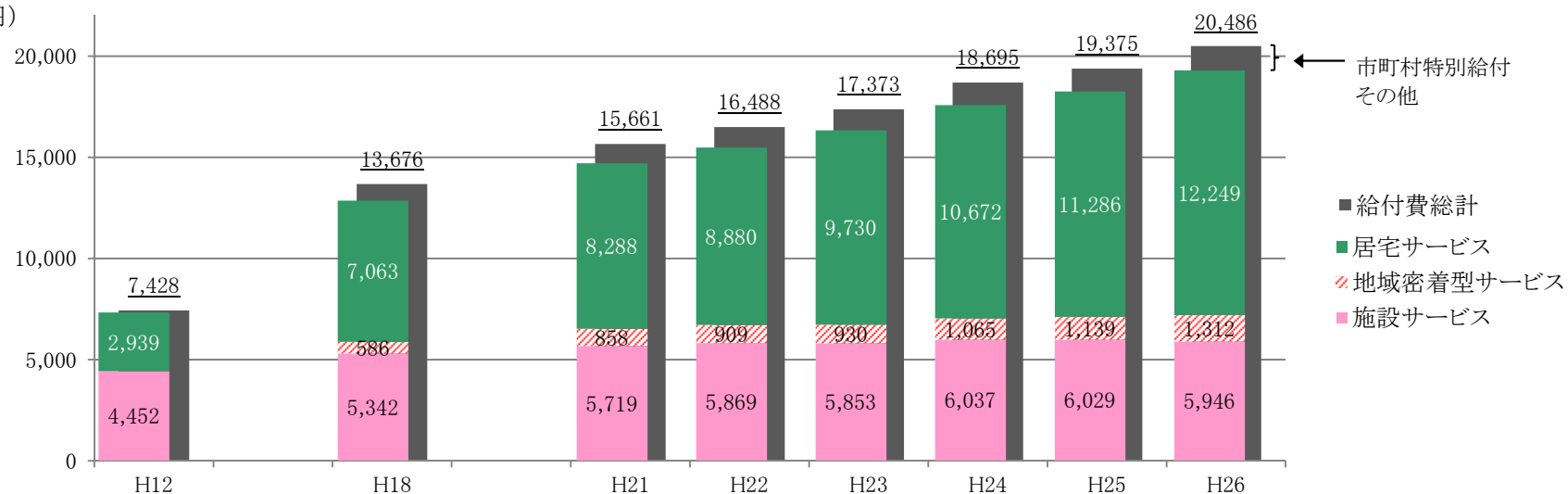
### (1) 特別会計 事業費

単位:百万円



### (2) 保険給付費総額の推移

(百万円)



## 7. 介護予防事業等の実施状況

### 介護予防事業

要支援・要介護と認定されない(非該当)、あるいは認定を受ける必要はないが、このままでは日常生活を送る機能の低下が心配され、要支援・要介護状態となる可能性が高い方(二次予防事業対象者)は、品川区独自の「介護予防事業(地域支援事業)」の対象となる。高齢による衰弱、転倒、骨折、認知症などの老年症候群を予防し、活動的に暮らすためのサービスを利用することにより、生活の質の維持・向上をめざす。

#### ① デイサービスセンター活用型(一次予防・二次予防含む) (平成26年度実績)

	実施場所	開催回数	参加人数(累計)
身近でトレーニング 5箇所にて開催	中延在宅サービスセンター	49回	352人
	戸越台在宅サービスセンター	50回	870人
	荏原在宅サービスセンター	50回	716人
	西大井在宅サービスセンター	51回	641人
	大崎在宅サービスセンター	50回	442人
		250回	3,021人

	実施場所	開催回数	参加人数(累計)
マシンでトレーニング 5箇所にて開催	東品川在宅サービスセンター	50回	385人
	八潮在宅サービスセンター	51回	357人
	西五反田在宅サービスセンター	50回	708人
	デイサービスセンタードゥライフ品川	48回	225人
	南大井在宅サービスセンター	50回	593人
		249回	2,268人

	実施場所	開催回数	参加人数(累計)
水中トレーニング 1箇所にて開催	南大井在宅サービスセンター	96回	526人
		96回	526人

	実施場所	開催回数	参加人数(累計)
予防ミニデイ 4箇所にて開催	南大井在宅サービスセンター	48回	2,261人
	西大井在宅サービスセンター	24回	160人
	デイサービスセンター八潮陽だまり	19回	309人
	西五反田在宅サービスセンター	49回	470人
		140回	3,200人

	実施場所	延配食数	利用人数(累計)
配食サービス 11箇所にて開催	南大井在宅サービスセンター	1,754食	
	八潮在宅サービスセンター	1,206食	
	西大井在宅サービスセンター	2,152食	
	デイサービスセンター八潮陽だまり	871食	
	中延在宅サービスセンター	1,881食	
	大崎在宅サービスセンター	63食	
	東品川在宅サービスセンター	974食	
	戸越台在宅サービスセンター	1,907食	
	荏原在宅サービスセンター	1,548食	
	成幸在宅サービスセンター	1,318食	
	西五反田在宅サービスセンター	889食	
		14,563食	1,757人

#### ② 区民協働型 (平成26年度実績)

	実施場所	開催回数	参加人数(累計)
いきいき筋力向上 トレーニング 6箇所にて開催	品川区保健センター	96回	1,292人
	荏原いきいき倶楽部	48回	658人
	いきいきラボ関ヶ原	48回	655人
	りんし21	44回	630人
	こみゆにていぷらざ八潮	44回	557人
	東品川シルバーセンター	48回	734人
		328回	4,526人

②区民協働型(前ページからの続き) (平成26年度実績)

	実施場所	開催回数	参加人数(累計)
いきいきうんどう教室 4箇所にて開催	特養ホーム ロイヤルサニー	24回	426人
	鈴ヶ森公園	24回	617人
	京陽公園	24回	538人
	北浜公園	24回	520人
		96回	2,101人

	実施場所	開催回数	参加人数(累計)
いきいき脳の健康教室 6箇所にて開催	荏原いきいき倶楽部	40回	1,218人
	品川第一区民集会所	40回	870人
	山中いきいき広場	40回	583人
	ゆたかシルバーセンター	40回	1,239人
	いきいきラボ関ヶ原	40回	672人
	こみゆにていぶらぎ八潮	40回	607人
		240回	5,189人

	実施場所	開催回数	参加人数(累計)
シニアのための 男の手料理教室・復習教室 2箇所にて開催	荏原文化センター	25回	375人
	品川介護福祉専門学校	25回	503人
		50回	878人

	実施場所	開催回数	参加人数(累計)
わくわくクッキング 4箇所にて開催	北品川商店街	40回	526人
	東大井地域密着型多機能ホーム	30回	155人
	荏原文化センター	40回	546人
	八潮区民集会所	30回	346人
		140回	1,573人

		開催回数	参加人数(累計)
健康やわら体操 4箇所にて開催	こみゆにていぶらぎ八潮	16回	372人
	ゆたかシルバーセンター	16回	461人
	大崎第一区民集会所	16回	378人
	大井第二区民集会所	16回	555人
		64回	1,766人

	実施場所	開催回数	参加人数(累計)
外出習慣化事業 3箇所にて開催	南品川ほっとサロン	12回	225人
	東品川シルバーセンター	12回	143人
	大井林町高齢者複合施設	12回	171人
		36回	539回

	実施場所	開催回数	参加人数(累計)
ふれあい健康塾 13箇所にて開催	品川第一区民集会所	12回	173人
	品川第二区民集会所	12回	184人
	大崎第一区民集会所	12回	156人
	大崎第二区民集会所	12回	239人
	大井第一区民集会所	12回	162人
	大井第二区民集会所	12回	212人
	大井第三区民集会所	12回	190人
	荏原第一区民集会所	12回	212人
	荏原第二区民集会所	12回	207人
	荏原第三区民集会所	11回	110人
	荏原第四区民集会所	12回	226人
	荏原第五区民集会所	12回	185人
	八潮区民集会所	12回	220人
		155回	2,476人

	実施場所	開催回数	参加人数(累計)
しながわ出会いの湯 29箇所にて開催	区内公衆浴場	1,492回	22,835人

③民間活用型 (平成26年度実績)

	実施場所	開催回数	参加人数(累計)
はつらつ健康教室 3箇所にて開催	品川保健センター	24回	741人
	セントラルスポーツ	48回	488人
	荏原第五地域センター	24回	1,010人
		96回	2,239人

④その他 (平成26年度実績)

品川区地域貢献 ポイント事業	登録者数	1,168人
	ポイント付与数	29,570ポイント
	活動者数	920人

## 8. 介護保険制度等に関する広報活動

説明会・講演会	<table border="0"> <tr> <td>(1) 研修会</td> <td>認定調査員研修会</td> <td>平成26年10月31日</td> <td>40人</td> <td></td> <td></td> <td></td> <td></td> <td></td> <td></td> </tr> <tr> <td>(2) 見守りネットワーク・虐待防止関連</td> <td>品川区高齢者等地域見守り活動助成団体意見交換会</td> <td>平成26年8月5日</td> <td>場所: 荏原第5地域センター</td> <td>78人</td> <td></td> <td></td> <td></td> <td></td> <td></td> </tr> <tr> <td>(3) 認知症関連</td> <td>・「認知症講演会」</td> <td>平成26年9月27日</td> <td>スクエア荏原ひらつかホール</td> <td>345人</td> <td></td> <td></td> <td></td> <td></td> <td></td> </tr> <tr> <td></td> <td>・認知症サポーター養成出前講座・地域学習会</td> <td></td> <td></td> <td></td> <td>47回</td> <td>計</td> <td>1,235人</td> <td rowspan="5">延べ</td> <td rowspan="5">60回</td> <td rowspan="5">2,086人</td> </tr> <tr> <td>(4) 介護者支援関連</td> <td>・「介護者宿泊研修」</td> <td></td> <td></td> <td>計</td> <td>48人</td> <td></td> <td></td> </tr> <tr> <td></td> <td>・「在宅介護者のつどい」</td> <td>平成26年11月27日</td> <td></td> <td>161人</td> <td>計</td> <td>308人</td> <td></td> </tr> <tr> <td></td> <td></td> <td>平成26年12月3日</td> <td></td> <td>147人</td> <td></td> <td></td> <td></td> </tr> <tr> <td></td> <td>・「介護出前講座」</td> <td></td> <td></td> <td>3人</td> <td></td> <td></td> <td></td> </tr> <tr> <td></td> <td>・「家族介護者応援講座」</td> <td>4回</td> <td></td> <td>15人</td> <td></td> <td></td> <td></td> <td></td> <td></td> </tr> <tr> <td></td> <td>・「認知症講座」</td> <td>2回</td> <td>計</td> <td>14人</td> <td></td> <td></td> <td></td> <td></td> <td></td> </tr> </table>	(1) 研修会	認定調査員研修会	平成26年10月31日	40人							(2) 見守りネットワーク・虐待防止関連	品川区高齢者等地域見守り活動助成団体意見交換会	平成26年8月5日	場所: 荏原第5地域センター	78人						(3) 認知症関連	・「認知症講演会」	平成26年9月27日	スクエア荏原ひらつかホール	345人							・認知症サポーター養成出前講座・地域学習会				47回	計	1,235人	延べ	60回	2,086人	(4) 介護者支援関連	・「介護者宿泊研修」			計	48人				・「在宅介護者のつどい」	平成26年11月27日		161人	計	308人				平成26年12月3日		147人					・「介護出前講座」			3人					・「家族介護者応援講座」	4回		15人							・「認知症講座」	2回	計	14人					
(1) 研修会	認定調査員研修会	平成26年10月31日	40人																																																																																											
(2) 見守りネットワーク・虐待防止関連	品川区高齢者等地域見守り活動助成団体意見交換会	平成26年8月5日	場所: 荏原第5地域センター	78人																																																																																										
(3) 認知症関連	・「認知症講演会」	平成26年9月27日	スクエア荏原ひらつかホール	345人																																																																																										
	・認知症サポーター養成出前講座・地域学習会				47回	計	1,235人	延べ	60回	2,086人																																																																																				
(4) 介護者支援関連	・「介護者宿泊研修」			計	48人																																																																																									
	・「在宅介護者のつどい」	平成26年11月27日		161人	計	308人																																																																																								
		平成26年12月3日		147人																																																																																										
	・「介護出前講座」			3人																																																																																										
	・「家族介護者応援講座」	4回		15人																																																																																										
	・「認知症講座」	2回	計	14人																																																																																										
広報しながわ	<table border="0"> <tr> <td>平成26年</td> <td>4月1日号</td> <td>介護職員初任者研修受講生募集・介護職員初任者研修受講費用助成</td> </tr> <tr> <td></td> <td>6月21日号</td> <td>区財政状況報告(25年度下半期)</td> </tr> <tr> <td></td> <td>7月11日号</td> <td>介護保険料納入通知書のお知らせ</td> </tr> <tr> <td></td> <td>7月21日号</td> <td>平成25年度 介護保険制度の運営状況報告</td> </tr> <tr> <td></td> <td>8月21日号</td> <td>踏み出そうはじめての一步(シルバーセンター等の紹介)</td> </tr> <tr> <td></td> <td>10月1日号</td> <td>おたがいさま運動推進月間</td> </tr> <tr> <td></td> <td>10月21日号</td> <td>品川介護福祉専門学校紹介</td> </tr> <tr> <td></td> <td>11月1日号</td> <td>区立高齢者住宅入居者募集</td> </tr> <tr> <td>平成27年</td> <td>1月11日号</td> <td>第六期品川区介護保険事業計画パブリックコメント募集</td> </tr> <tr> <td></td> <td>2月11日号</td> <td>第21回世論調査の概要をお知らせ</td> </tr> <tr> <td></td> <td>3月11日号</td> <td>平成27年度施政方針、長期基本計画</td> </tr> <tr> <td></td> <td>3月11日号</td> <td>介護職員初任者研修受講生募集・介護職員初任者研修受講費用助成</td> </tr> <tr> <td></td> <td>3月21日号</td> <td>品川シルバー大学学生募集</td> </tr> </table>	平成26年	4月1日号	介護職員初任者研修受講生募集・介護職員初任者研修受講費用助成		6月21日号	区財政状況報告(25年度下半期)		7月11日号	介護保険料納入通知書のお知らせ		7月21日号	平成25年度 介護保険制度の運営状況報告		8月21日号	踏み出そうはじめての一步(シルバーセンター等の紹介)		10月1日号	おたがいさま運動推進月間		10月21日号	品川介護福祉専門学校紹介		11月1日号	区立高齢者住宅入居者募集	平成27年	1月11日号	第六期品川区介護保険事業計画パブリックコメント募集		2月11日号	第21回世論調査の概要をお知らせ		3月11日号	平成27年度施政方針、長期基本計画		3月11日号	介護職員初任者研修受講生募集・介護職員初任者研修受講費用助成		3月21日号	品川シルバー大学学生募集																																																						
平成26年	4月1日号	介護職員初任者研修受講生募集・介護職員初任者研修受講費用助成																																																																																												
	6月21日号	区財政状況報告(25年度下半期)																																																																																												
	7月11日号	介護保険料納入通知書のお知らせ																																																																																												
	7月21日号	平成25年度 介護保険制度の運営状況報告																																																																																												
	8月21日号	踏み出そうはじめての一步(シルバーセンター等の紹介)																																																																																												
	10月1日号	おたがいさま運動推進月間																																																																																												
	10月21日号	品川介護福祉専門学校紹介																																																																																												
	11月1日号	区立高齢者住宅入居者募集																																																																																												
平成27年	1月11日号	第六期品川区介護保険事業計画パブリックコメント募集																																																																																												
	2月11日号	第21回世論調査の概要をお知らせ																																																																																												
	3月11日号	平成27年度施政方針、長期基本計画																																																																																												
	3月11日号	介護職員初任者研修受講生募集・介護職員初任者研修受講費用助成																																																																																												
	3月21日号	品川シルバー大学学生募集																																																																																												
ケーブルテレビ	<p>広報紙掲載内容の概略を、区からのお知らせで放映。 「しながわホットほっと」において介護施設の開設イベントや介護予防事業、健康づくり事業などの様子を放映。</p>																																																																																													
ホームページ	<ul style="list-style-type: none"> <li>・介護保険の概要、相談場所、各種サービス、施設等の案内</li> <li>・品川区の介護保険制度の運営状況(年度ごと)掲載</li> <li>・介護保険事業計画(いきいき計画21)、各種関連計画書、検討報告書等</li> <li>・その他予防事業、生活支援、仲間づくり、健康づくりなどに関する事業等を案内</li> </ul>																																																																																													
リーフレット・冊子	<p>「品川区介護保険制度のしおり」被保険者証とともに送付(9,000部)  「品川区の介護保険(26年4月版)」相談者等に配布(13,000部)  「介護サービス事業者情報誌ハートページ」相談者等に配布(5,500部)  「あなたの介護保険料をお知らせします!」送付用(86,000部)  「平成26年度介護保険料が決まりました」送付用(79,000部)</p>																																																																																													

## 9. 品川区介護保険制度推進委員会の開催状況

### (1) 委員会の概要

介護保険事業の実施状況を把握・評価することにより、事業運営の透明性を確保するとともに、介護保険制度の円滑かつ公正な運営を図るため、「品川区介護保険制度に関する条例第10条」により設置する。

＜所掌事項＞ 介護保険事業計画の推進および改定に関する審議等を行うこと。

- ＜審議事項＞ ①介護保険事業の収支状況  
②介護サービスの利用状況と介護サービス基盤の整備状況  
③その他介護保険事業計画の円滑な推進のために必要な事項

### (2) 委員会の構成

合計 19 名（第五期委員会任期 平成24年7月1日～平成27年6月30日）

学識経験者1名 被保険者代表9名（公募委員4名含） 事業者代表9名

### (3) 委員会の検討内容

介護保険制度推進委員会		地域包括支援センター運営協議会	
第6回 第五期 平成26年7月25日	・平成25年度品川区介護保険制度の運営状況について ・第六期品川区介護保険事業計画の策定に向けて ・地域密着型サービス運営委員会について	第17回 平成26年7月25日	25年度介護予防プラン作成・介護予防事業の実施状況について
第7回 第五期 平成26年10月30日	・第六期品川区介護保険事業計画の策定に向けて ・第六期および平成32,37年の各種推計値について ・「しながわ健康プラン21」の概要について		
第8回 第五期 平成26年12月24日	・第六期品川区介護保険事業計画骨子案について ・介護予防・生活支援サービス事業の実施について ・地域密着型サービス運営委員会について		
第9回 第五期 平成27年3月25日	・第六期品川区介護保険事業計画(案)について ・平成27年度予算案について ・地域密着型サービス運営委員会について	第18回 平成27年3月25日	27年度予防支援事業の委託について

### (4) モニタリング等調査部会

平成22年度から保険者の役割として、介護サービスの質の向上への取り組みを評価検証する部会を設置。

＜モニタリング等調査部会の役割＞

- ① 区に寄せられる苦情への対応状況の確認と必要な指導・助言
  - ② 給付費通知とともにを行うモニタリングアンケート調査の結果分析および評価
  - ③ 介護サービス水準の確認(品川区標準の見直し等) など
- ・上記事項について、その内容を本委員会へ報告する。

＜委員構成＞

計 4名 品川区介護保険制度推進委員会委員2名、元サービス向上委員会委員2名

平成26年度第1回 平成26年8月5日	・介護保険に関する苦情の処理状況について(26年1月～6月) ・25年度モニタリングアンケートの調査結果について
平成26年度第2回 平成27年2月4日	・介護保険に関する苦情の処理状況について(26年7月～12月) ・26年度モニタリングアンケートの速報値について

### ＜平成26年度苦情状況＞

(単位:件)

	H26		対応状況				
	再調査	説明助言	当事者調整	その他	継続		
要介護認定 保険料 サービス							
	10	90.9%		4			6
在宅	(5)	45.5%		(2)			(3)
施設	(5)	45.5%		(2)			(3)
その他							
行政の対応 制度上の問題 その他							1
	1	9.1%					
合計	11	100%		4			7